

۲۱ نمونه ژست برای شروع عکاسی دونفری

۱- اولین ژست، یک ژست چهره به چهره است. البته با این تفاوت که دو نفر باید به دوربین شما نگاه کنند. بهتر است برای گرفتن این عکس از نمای کلوزآپ استفاده کنید تا نمای افقی.



۲- از زوج های جوان بخواهید که بسته تر رو به هم بایستند تا شما یک پرتره قوی از آنها داشته باشید. فراموش نکنید هنر زوم و برش را برای آنکه عناصر مزاحم را از کادر حذف نمایید.



۳- یک ژست ساده و بی نهایت زیبا. زوج ها را در ابراز احساسات شان آزاد بگذارید.




۴- یک ژست زیبا و دوستانه.



۵- یک ژست زیبای دیگر. فقط در این یکی دیگر لازم نیست که سوژه ها به دوربین نگاه کنند. بهتر است مشغول کاری باشند مثل صحبت کردن با هم.




۶- خواهان فضایی رمانتیک در عکس هستید، خوب از این ژست استفاده کنید. فقط به خاطر داشته باشید که فضای خالی در تصویرتان نداشته باشید و از عناصر محیطی کمال استفاده را ببرید.



۷- اگر دوست دارید تغییر فضا داشته باشید، روی پله ها بایستید یا بالاتر از سوژه هاتان قرار بگیرید و از آنها بخواهید تا به سمت شما نگاه کنند.



۸- یک ژست رمانتیک دیگر. مناسب برای سیلوئت و عکاسی از پشت.



۹- یک ژست زیبا و ساده و البته تمام قد.



۱۰- یک ژست جالب. (در مورد این ژست هیچ نمی گویم.)



۱۱- یک ژست فوق العاده برای بیان شروع آشنایی یا خوشامدگویی. چه زیبا می شود اگر در آستانه دریا فرودگاه یا ایستگاه قطار گرفته شود.




۱۲- یک ژست دوستانه و جذاب.



۱۳- یک ژست ساده در یک پیاده روی دلنشین.



۱۴- ژستی دیگر به هنگام پیاده روی.




۱۵- یک ژست فوق العاده با حس القاء انتخاب راهی برای شروع زندگی مشترک.



۱۶- ژستی زیبا مختص پیک نیک، یادتان باشد زاویه را کمی بسته بگیرید.




۱۷- ژستی دلنشین.




۱۸- این ژست آنقدر زیباست که زبان قاصر است.



۱۹- یک ژست خودمانی و جالب.



۲۰- ژستی آرام مختص لحظات غروب و اوایل شب.



۲۱- ژستی برای بعد از ازدواج و آماده شدن برای مسئولیتی بزرگ تر: مادر و پدر شدن.

